

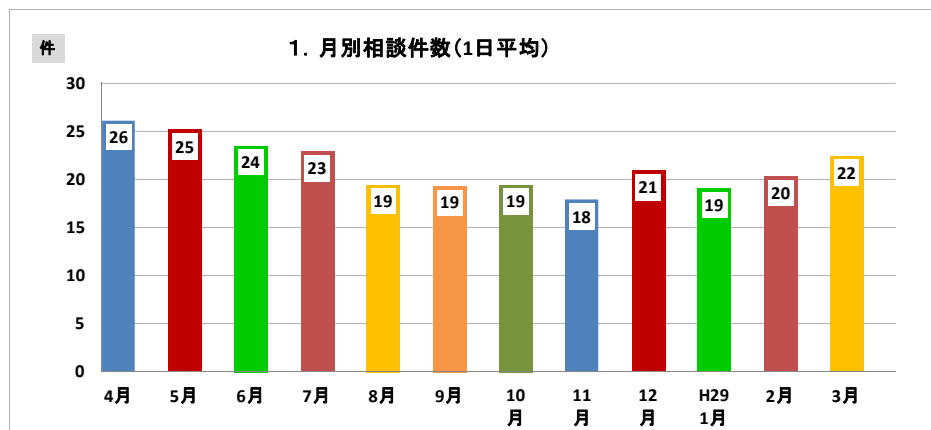
沖縄県小児救急電話相談事業（#8000）集計表

期間：平成28年4月1日～平成29年3月31日

1. 月別相談件数

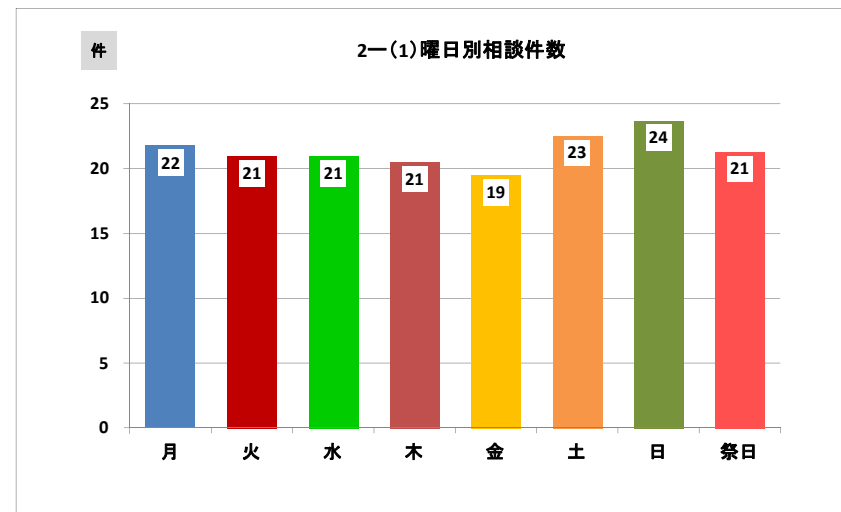
	4月	5月	6月	7月	8月	9月	10月	11月	12月	H29 1月	2月	3月	計
相談件数	784	780	706	710	603	561	583	519	648	591	569	695	7,749
実施日数	30	31	30	31	31	29	30	29	31	31	28	31	362
1日平均（件）	26	25	24	23	19	19	19	18	21	19	20	22	21

9/6台風 10/3台風 11/26休止



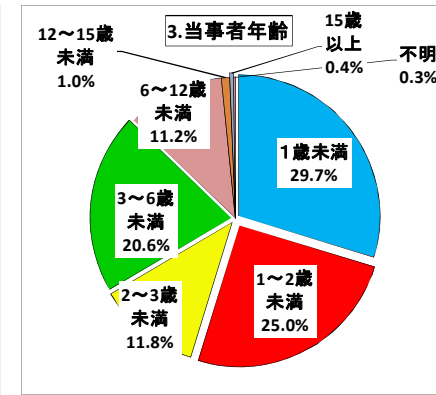
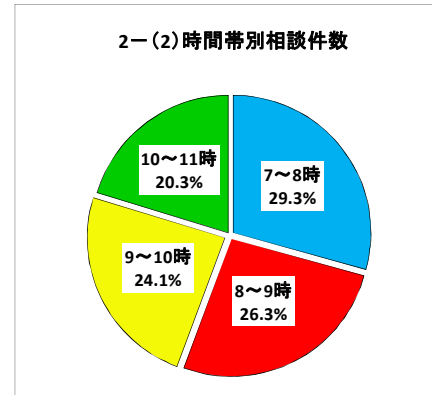
2. (1) 曜日別相談件数

	月	火	水	木	金	土	日	祭日	計
相談件数	979	1,025	1,046	943	974	1,104	1,210	468	7,749
実施日数	45	49	50	46	50	49	51	22	362
曜日平均（件）	22	21	21	21	19	23	24	21	21



(2) 時間帯別相談件数

	7～8時	8～9時	9～10時	10～11時	計
相談件数	2,272	2,041	1,865	1,571	7,749
時間平均(%)	29.3%	26.3%	24.1%	20.3%	100.0%



3. 当事者年齢

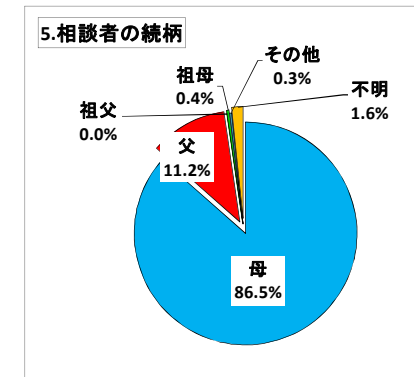
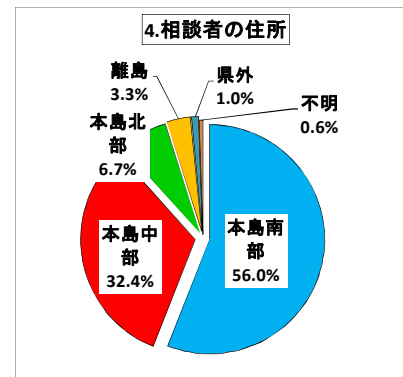
	1歳未満	1～2歳未満	2～3歳未満	3～6歳未満	6～12歳未満	12～15歳未満	15歳以上	不明	計
相談件数	2,298	1,942	911	1,605	867	74	32	20	7,749
年齢平均(%)	29.7%	25.0%	11.8%	20.6%	11.2%	1.0%	0.4%	0.3%	100.0%

4. 相談者の住所

	本島南部								本島中部								本島北部								離島							県外	不明	計										
	那覇市	浦添市	糸満市	豊見城市	南城市	与那原町	南風原町	八重瀬町	宜野湾市	沖縄市	うるま市	読谷村	嘉手納町	北谷町	北中城村	中城村	西原町	名護市	国頭村	大宜味村	東村	今帰仁村	本部町	恩納村	宜野座村	金武町	宮古島市	多良間村	石垣市	竹富町	与那国町	渡嘉敷村	座間味村		栗国村	渡名喜村	南大東村	北大東村	伊平屋村	伊是名村	久米島町	伊江村	県外	不明
相談件数	1,989	689	468	462	220	107	248	176	626	651	531	153	56	158	35	114	183	282	7	5	3	36	74	49	28	39	112	0	122	6	0	1	2	1	0	2	0	1	0	5	7	78	44	
計	4,339								2,507								523								259							78	44	7,749										
地域平均(%)	56.0%								32.4%								6.7%								3.3%							1.0%	0.6%	100.0%										

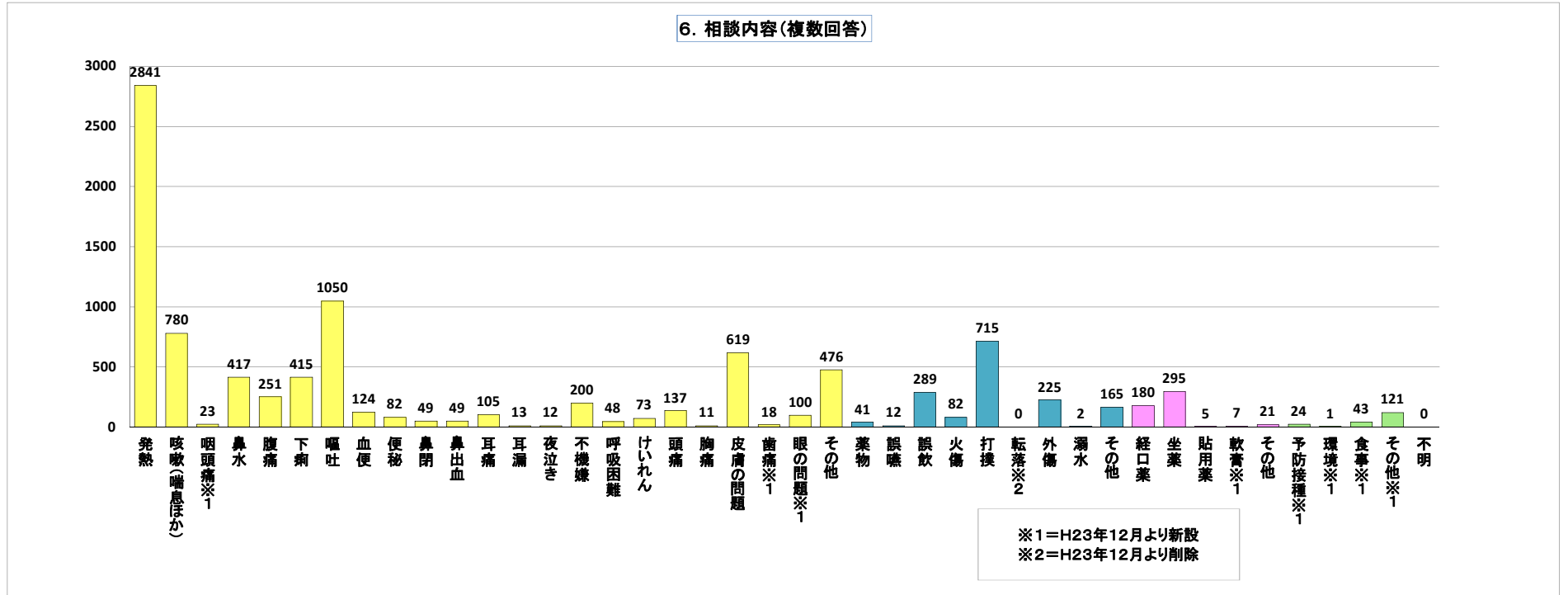
5. 相談者の続柄

	母	父	祖父	祖母	その他	不明	計
相談件数	6,704	866	1	28	25	125	7,749
続柄平均(%)	86.5%	11.2%	0.0%	0.4%	0.3%	1.6%	100.0%



6. 相談内容(複数回答)

病気																							事故									薬					育児相談				不明
1	2	3	4	5	6	7	8	9	10	11	12	13	14	15	16	17	18	19	20	21	22	23	24	25	26	27	28	29	30	31	32	33	34	35	36	37	38	39	40		
発熱	咳嗽(喘息ほか)	咽頭痛※1	鼻水	腹痛	下痢	嘔吐	血便	便秘	鼻閉	鼻出血	耳痛	耳漏	夜泣き	不機嫌	呼吸困難	けいれん	頭痛	胸痛	皮膚の問題	歯痛※1	眼の問題※1	その他	薬物	誤嚥	誤飲	火傷	打撲	転落※2	外傷	溺水	その他	経口薬	坐薬	貼用薬	軟膏※1	その他	予防接種※	環境※1	食事※1	その他※1	
2841	780	23	417	251	415	1050	124	82	49	49	105	13	12	200	48	73	137	11	619	18	100	476	41	12	289	82	715	0	225	2	165	180	295	5	7	21	24	1	43	121	0

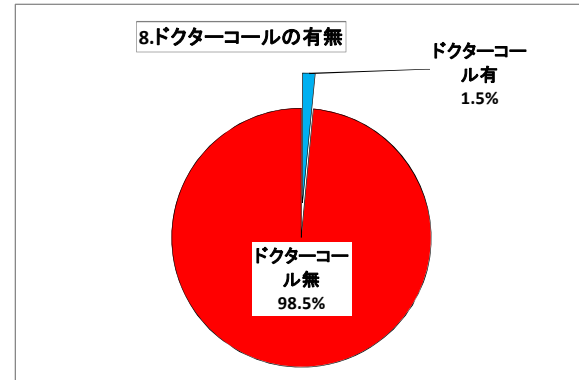


7. 対応内容の内訳 (複数回答)

対応内容の内訳									
医療機関 問い合わせ	応急処置 の助言	症状憎悪時 受診※1	かかりつ けへ※1	心配なら ば救急	すぐに 救急	119番 コール	その他	お薬相 談室へ	不明
78	2,805	3,938	2,950	317	685	4	524	34	1

8. ドクターコールの有無

相談件数	ドクター コール有	ドクター コール無
7,749	116	7,633



9. 標本調査

総電話件 数(5件/ 日)	不在件数	連絡とれ たもの	標本調査		
			翌朝9時まで に受診	翌朝9時以降 に受診	受診してい ない
1,810	799	1011	207	390	414

