

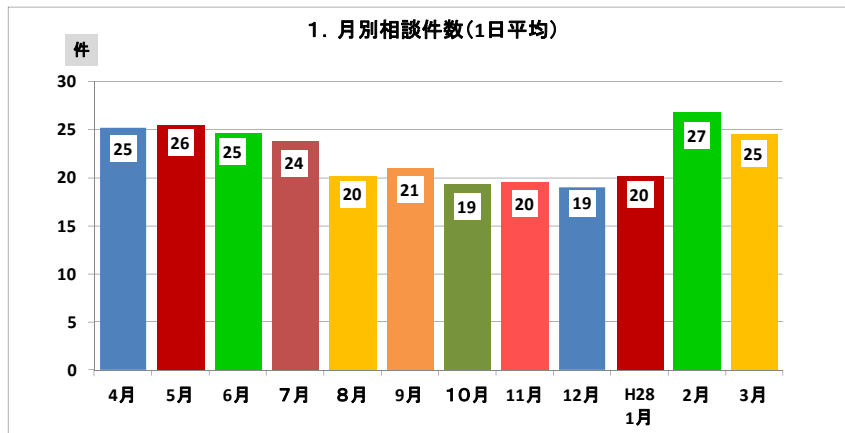
沖縄県小児救急電話相談事業（#8000）集計表

期間：平成27年4月1日～平成28年3月31日

1. 月別相談件数

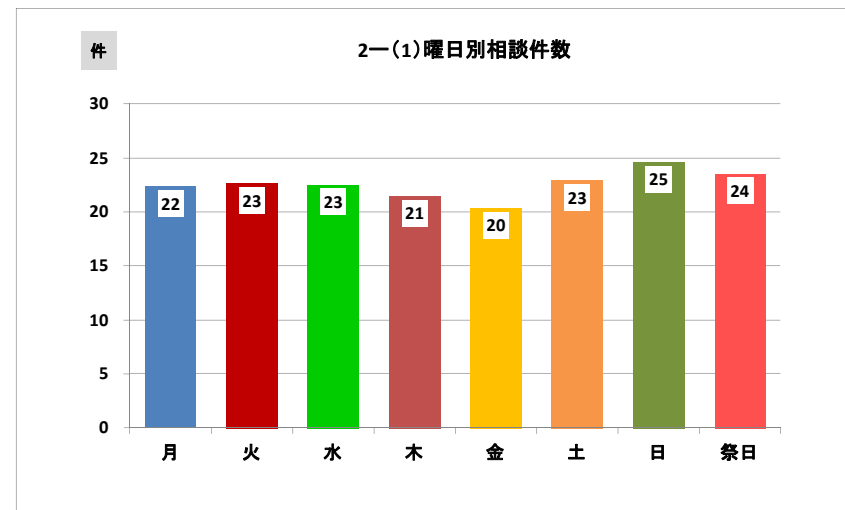
	4月	5月	6月	7月	8月	9月	10月	11月	12月	H28 1月	2月	3月	計
相談件数	756	791	740	713	604	629	600	587	590	627	779	761	8,177
実施日数	30	31	30	30	30	30	31	30	31	31	29	31	364
1日平均（件）	25	26	25	24	20	21	19	20	19	20	27	25	22

7/9台風 8/24台風



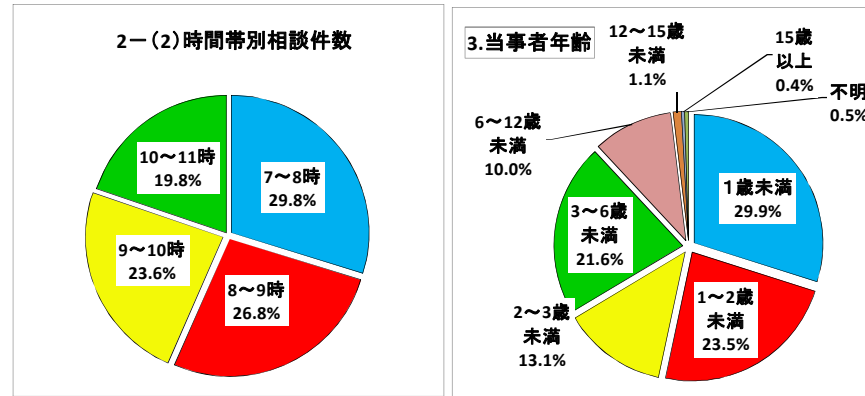
2. (1) 曜日別相談件数

	月	火	水	木	金	土	日	祭日	計
相談件数	983	1,088	1,082	1,072	1,037	1,168	1,229	518	8,177
実施日数	44	48	48	50	51	51	50	22	364
曜日平均（件）	22	23	23	21	20	23	25	24	22



(2) 時間帯別相談件数

	7～8時	8～9時	9～10時	10～11時	計
相談件数	2,436	2,192	1,932	1,617	8,177
時間平均(%)	29.8%	26.8%	23.6%	19.8%	100.0%



3. 当事者年齢

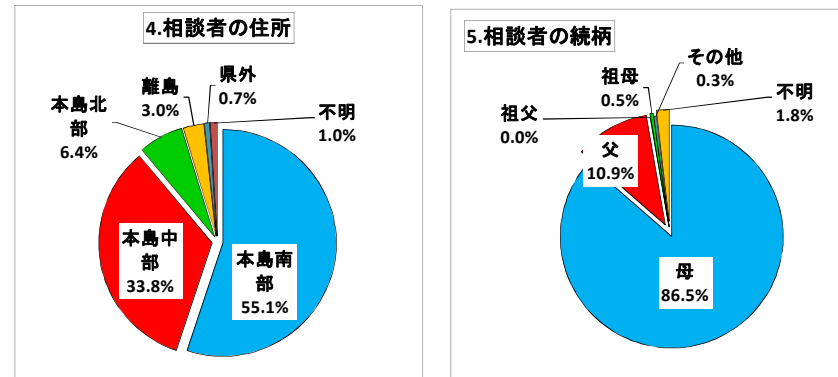
	1歳未満	1～2歳未満	2～3歳未満	3～6歳未満	6～12歳未満	12～15歳未満	15歳以上	不明	計
相談件数	2,443	1,918	1,070	1,769	819	86	30	42	8,177
年齢平均(%)	29.9%	23.5%	13.1%	21.6%	10.0%	1.1%	0.4%	0.5%	100.0%

4. 相談者の住所

	本島南部								本島中部							本島北部							離島										県外	不明	計									
	那覇市	浦添市	糸満市	豊見城市	南城市	与那原町	南風原町	八重瀬町	宜野湾市	沖縄市	うるま市	読谷村	嘉手納町	北谷町	北中城村	中城村	西原町	名護市	国頭村	大宜味村	東村	今帰仁村	本部町	恩納村	宜野座村	金武町	宮古島市	多良間村	石垣市	竹富町	与那国町	渡嘉敷村	座間味村	粟国村		渡名喜村	南大東村	北大東村	伊平屋村	伊是名村	久米島町	伊江村	県外	不明
相談件数	1,987	780	441	546	190	109	286	169	608	714	603	203	40	183	72	111	230	324	7	3	1	38	57	32	32	27	102	0	114	8	0	3	2	1	1	2	0	0	1	10	1	59	81	8,177
計	4,508								2,764							521							245										59	81										
地域平均(%)	55.1%								33.8%							6.4%							3.0%										0.7%	1.0%	100.0%									

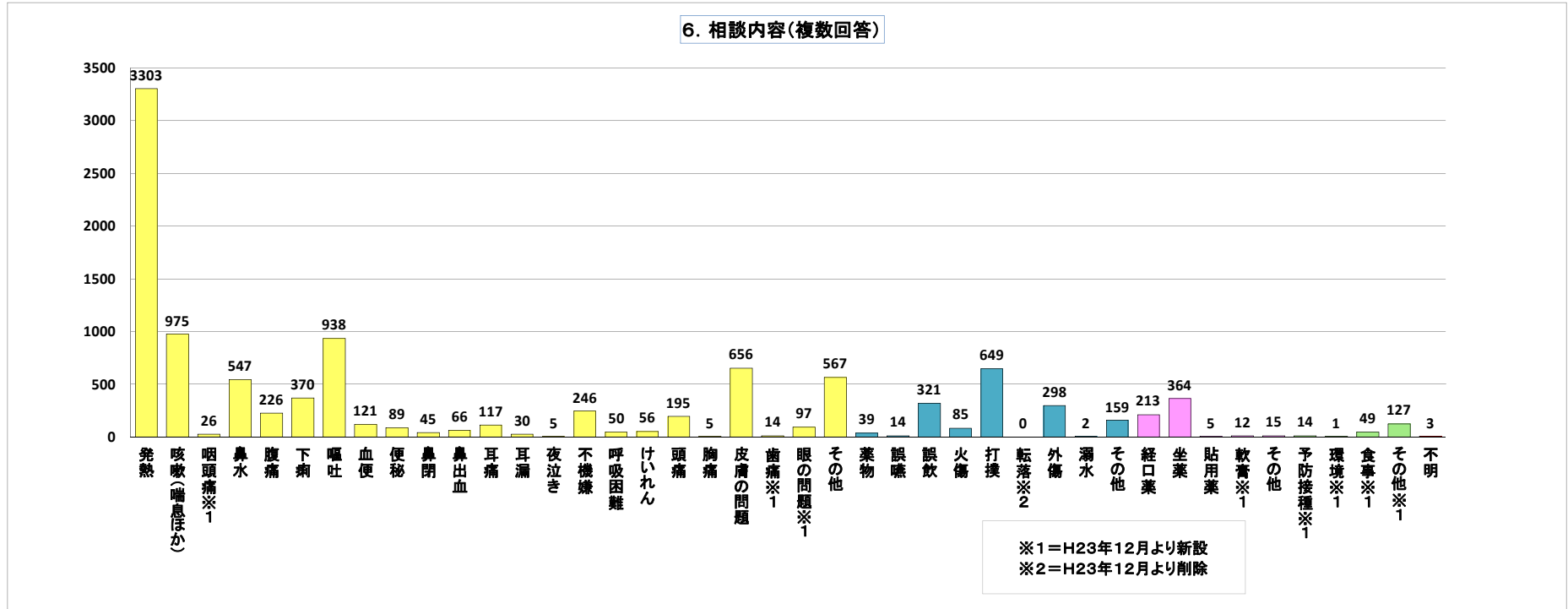
5. 相談者の続柄

	母	父	祖父	祖母	その他	不明	計
相談件数	7,069	885	3	42	28	150	8,177
続柄平均(%)	86.5%	10.9%	0.0%	0.5%	0.3%	1.8%	100.0%



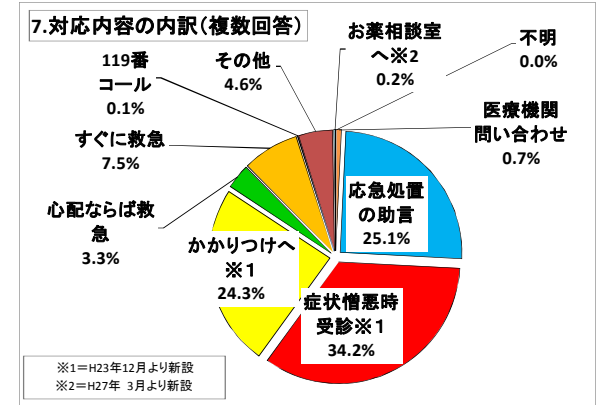
6. 相談内容(複数回答)

病気																							事故							薬				育児相談				不明			
1	2	3	4	5	6	7	8	9	10	11	12	13	14	15	16	17	18	19	20	21	22	23	24	25	26	27	28	29	30	31	32	33	34	35	36	37	38		39	40	
発熱	咳嗽(喘息ほか)	咽頭痛※1	鼻水	腹痛	下痢	嘔吐	血便	便秘	鼻閉	鼻出血	耳痛	耳漏	夜泣き	不機嫌	呼吸困難	けいれん	頭痛	胸痛	皮膚の問題	歯痛※1	眼の問題※1	その他	薬物	誤嚥	誤飲	火傷	打撲	転落※2	外傷	溺水	その他	経口薬	坐薬	貼用薬	軟膏※1	その他	予防接種※1	環境※1	食事※1	その他※1	
3303	975	26	547	226	370	938	121	89	45	66	117	30	5	246	50	56	195	5	656	14	97	567	39	14	321	85	649	0	298	2	159	213	364	5	12	15	14	1	49	127	3



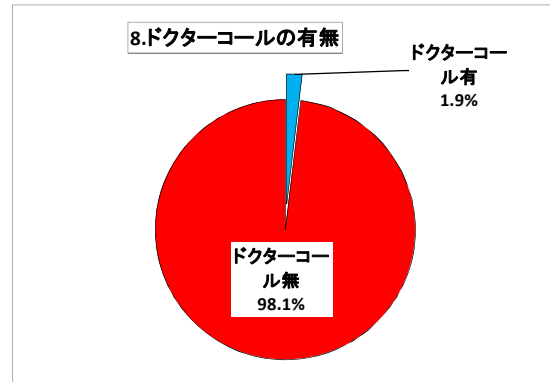
7. 対応内容の内訳 (複数回答)

対応内容の内訳									
医療機関 問い合わせ	応急処置 の助言	症状憎悪時 受診※	かかりつ けへ※1	心配なら ば救急	すぐに 救急	119番 コール	その他	お薬相 談室へ	不明
82	2,955	4,029	2,862	388	888	7	537	29	3



8. ドクターコールの有無

相談件数	ドクター コール有	ドクター コール無
8,177	155	8,022



9. 標本調査

総電話件 数(5件/ 日)	不在件数	連絡とれ たもの	標本調査		
			翌朝9時まで に受診	翌朝9時以降 に受診	受診してい ない
1,820	675	1145	268	408	469

