

沖縄県小児救急電話相談事業（#8000）集計表

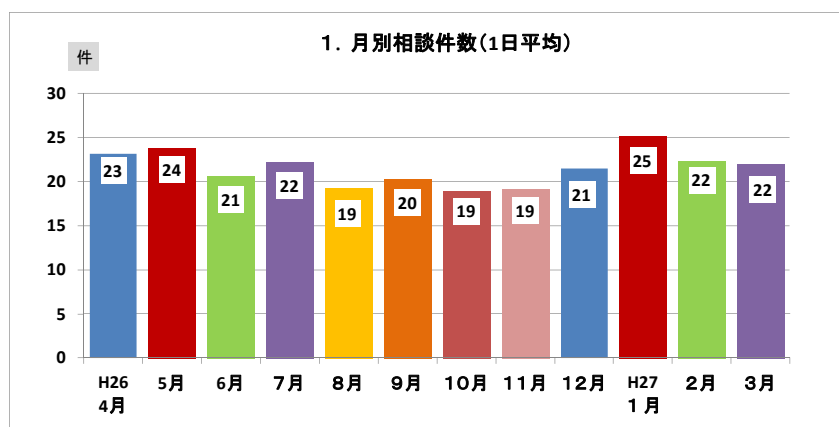
期間：平成26年4月1日～平成27年3月31日

1. 月別相談件数

	H26 4月	5月	6月	7月	8月	9月	10月	11月	12月	H27 1月	2月	3月	計
相談件数	695	737	619	644	597	610	566	575	666	781	625	680	7,795
実施日数	30	31	30	29	31	30	30	30	31	31	28	31	362
1日平均（件）	23	24	21	22	19	20	19	19	21	25	22	22	22

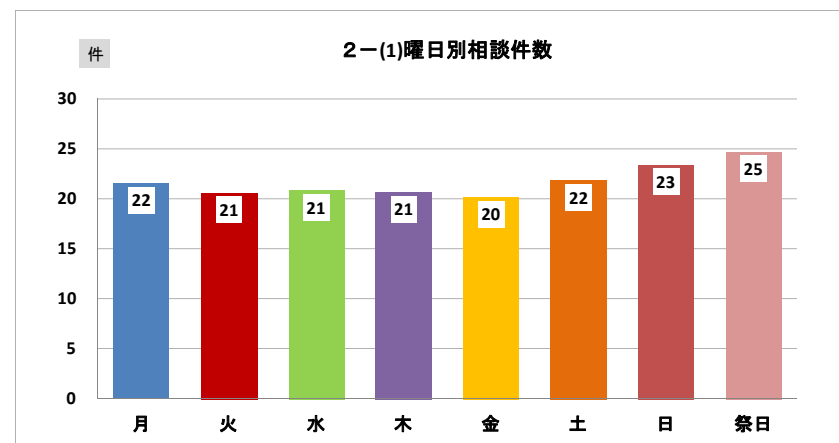
7/7(月)  
7/8(火)  
台風

10/11(土)  
台風



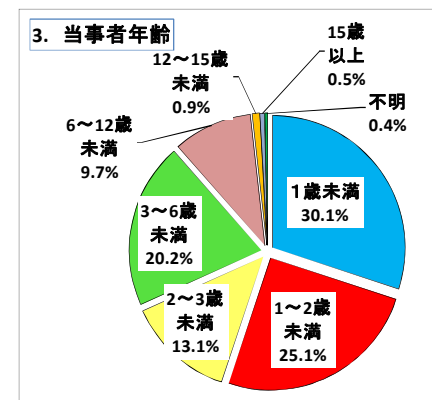
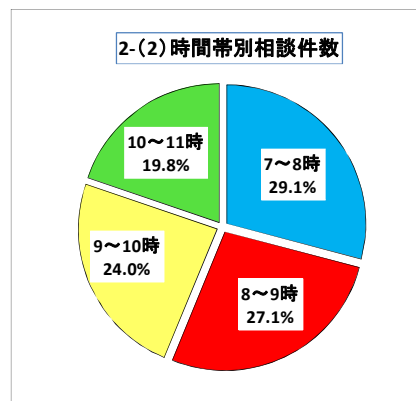
2. (1) 曜日別相談件数

	月	火	水	木	金	土	日	祭日	計
相談件数	929	971	1,043	1,055	1,029	1,051	1,173	544	7,795
実施日数	43	47	50	51	51	48	50	22	362
曜日平均（件）	22	21	21	21	20	22	23	25	22



(2) 時間帯別相談件数

	7～8時	8～9時	9～10時	10～11時	計
相談件数	2,268	2,114	1,873	1,540	7,795
時間平均(%)	29.1%	27.1%	24.0%	19.8%	100.0%



3. 当事者年齢

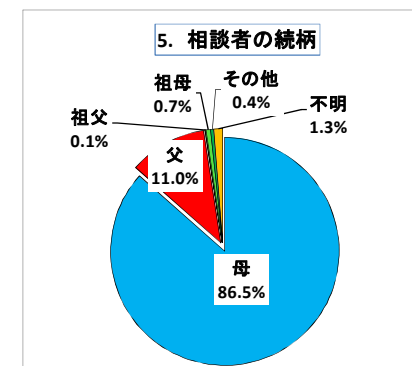
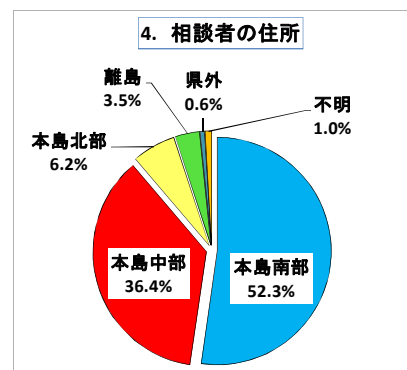
	1歳未満	1～2歳未満	2～3歳未満	3～6歳未満	6～12歳未満	12～15歳未満	15歳以上	不明	計
相談件数	2,344	1,957	1,024	1,578	751	69	42	30	7,795
年齢平均(%)	30.1%	25.1%	13.1%	20.2%	9.7%	0.9%	0.5%	0.4%	100.0%

4. 相談者の住所

	本島南部								本島中部							本島北部							離島							県外		不明	計											
	那覇市	浦添市	糸満市	豊見城市	南城市	与那原町	南風原町	八重瀬町	宜野湾市	沖縄市	うるま市	読谷村	嘉手納町	北谷町	北中城村	中城村	西原町	名護市	国頭村	大宜味村	東村	今帰仁村	本部町	恩納村	宜野座村	金武町	宮古島市	多良間村	石垣市	竹富町	与那国町	渡嘉敷村		座間味村	栗国村	渡名喜村	南大東村	北大東村	伊平屋村	伊是名村	久米島町	伊江村	県外	不明
相談件数	1,780	663	432	463	166	119	274	177	655	726	624	214	50	185	80	111	203	268	9	5	4	36	54	36	27	41	123	0	124	4	0	0	1	2	0	0	3	1	2	8	3	46	76	
計	4,074								2,848							480							271							46	76	7,795												
地域平均(%)	52.3%								36.4%							6.2%							3.5%							0.6%	1.0%	100.0%												

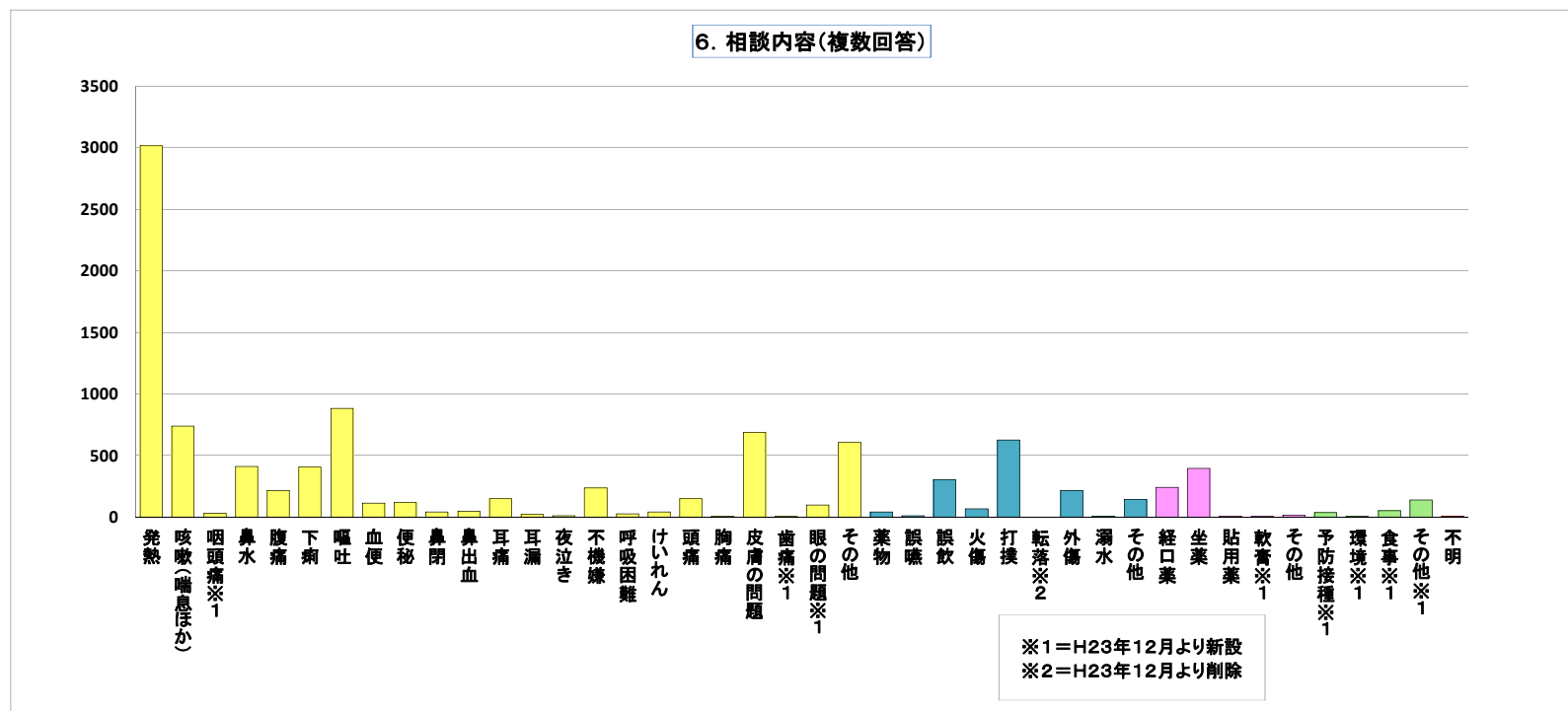
5. 相談者の続柄

	母	父	祖父	祖母	その他	不明	計
相談件数	6,743	860	7	52	33	100	7,795
続柄平均(%)	86.5%	11.0%	0.1%	0.7%	0.4%	1.3%	100.0%



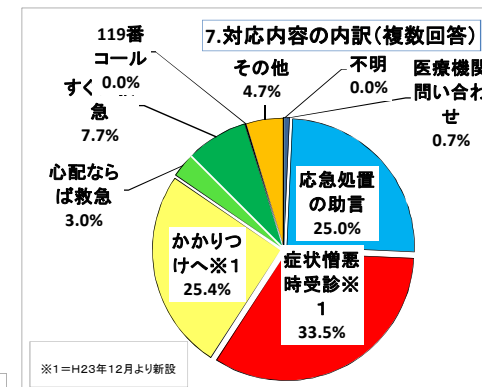
6. 相談内容(複数回答)

病気																							事故							薬					育児相談				不明		
1	2	3	4	5	6	7	8	9	10	11	12	13	14	15	16	17	18	19	20	21	22	23	24	25	26	27	28	29	30	31	32	33	34	35	36	37	38	39		40	
発熱	咳嗽(喘息ほか)	咽頭痛※1	鼻水	腹痛	下痢	嘔吐	血便	便秘	鼻閉	鼻出血	耳痛	耳漏	夜泣き	不機嫌	呼吸困難	けいれん	頭痛	胸痛	皮膚問題	歯痛※1	眼の問題※1	その他	薬物	誤嚥	誤飲	火傷	打撲	転落※2	外傷	溺水	その他	経口薬	坐薬	貼用薬	軟膏※1	その他	予防接種※	環境※1	食事※1	その他※1	
3015	739	33	414	217	408	885	113	121	41	46	151	21	15	237	28	43	150	9	687	8	101	608	42	13	307	70	627	0	217	3	145	245	396	5	9	17	38	7	52	143	2



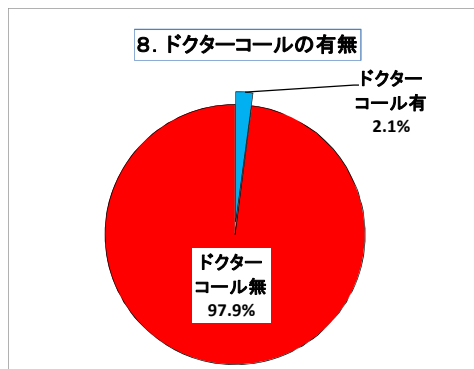
7. 対応内容の内訳 (複数回答)

対応内容の内訳								
医療機関 問い合わせ	応急処置 の助言	症状憎悪 時受診※	かかり つけへ	心配なら ば救急	すぐに 救急	119番 コール	その他	不明
77	2,726	3,658	2,773	323	847	3	513	3



8. ドクターコールの有無

相談件数	ドクター コール有	ドクター コール無
7,795	162	7,633



9. 標本調査

総電話件数 (5件/日)	不在件数	連絡とれたもの	標本調査		
			翌朝9時まで に受診	翌朝9時以降 に受診	受診して ない
1,810	645	1165	308	397	460

