

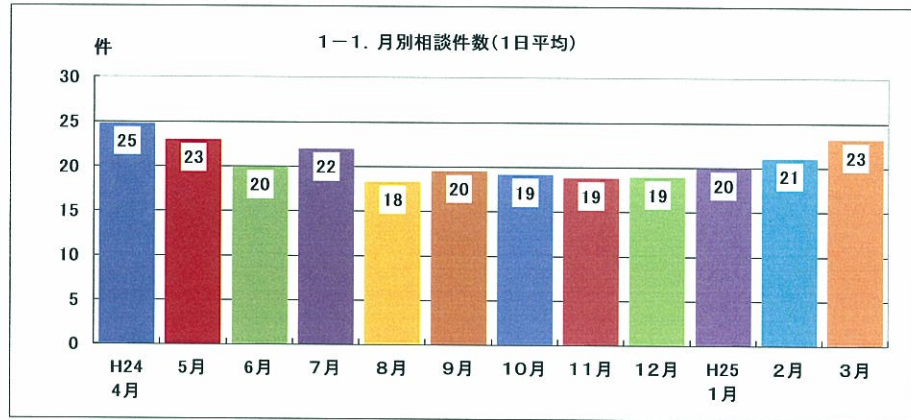
沖縄県小児救急電話相談事業（#8000）集計表

期間：平成24年4月1日～平成25年3月31日

1. 月別相談件数

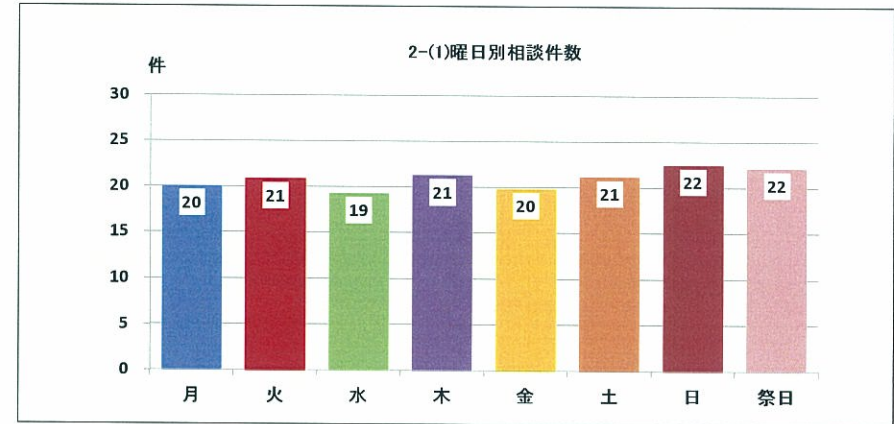
	H24 4月	5月	6月	7月	8月	9月	10月	11月	12月	H25 1月	2月	3月	計
相談件数	745	713	579	682	531	548	594	564	587	620	590	719	7,472
実施日数	30	31	29	31	29	28	31	30	31	31	28	31	360
1日平均（件）	25	23	20	22	18	20	19	19	19	20	21	23	21

6/18 台風 8/5・26 台風 9/15・26 台風



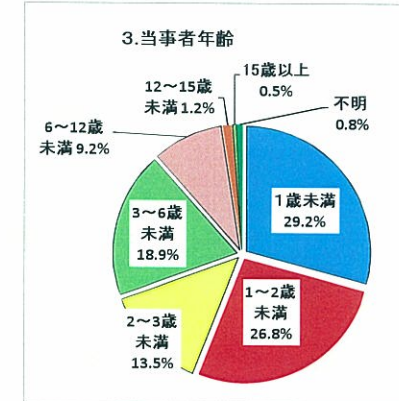
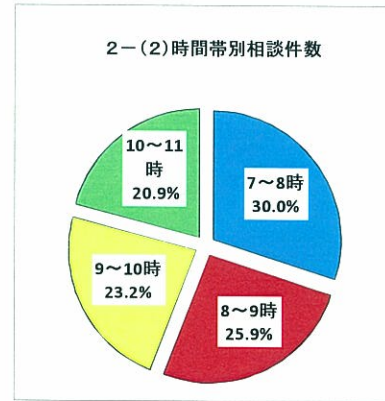
2. (1) 曜日別相談件数

	月	火	水	木	金	土	日	祭日	計
相談件数	860	1,062	963	1,062	990	1,015	1,122	398	7,472
実施日数	43	51	50	50	50	48	50	18	360
曜日平均（件）	20	21	19	21	20	21	22	22	21



(2) 時間帯別相談件数

	7～8時	8～9時	9～10時	10～11時	計
相談件数	2,239	1,934	1,734	1,565	7,472
時間平均 (%)	30.0%	25.9%	23.2%	20.9%	100.0%



3. 当事者年齢

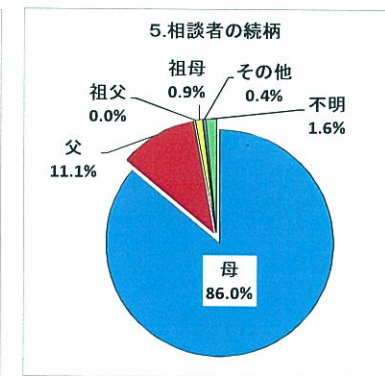
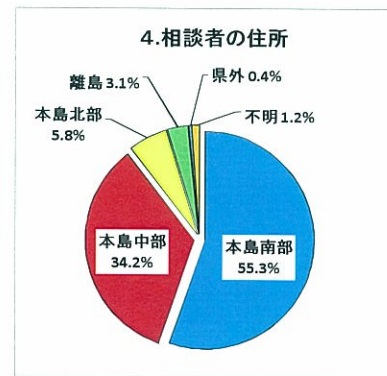
	1歳未満	1～2歳未満	2～3歳未満	3～6歳未満	6～12歳未満	12～15歳未満	15歳以上	不明	計
相談件数	2,180	2,001	1,012	1,410	684	90	37	58	7,472
年齢平均 (%)	29.2%	26.8%	13.5%	18.9%	9.2%	1.2%	0.5%	0.8%	100.0%

4. 相談者の住所

	本島南部								本島中部							本島北部							離島							計														
	那覇市	浦添市	糸満市	豊見城市	南城市	与那原町	南風原町	八重瀬町	宜野湾市	沖縄市	うるま市	読谷村	嘉手納町	北谷町	北中城村	中城村	西原町	名護市	国頭村	大宜味村	東村	今帰仁村	本部町	恩納村	宜野座村	金武町	宮古島市	多良間村	石垣市		竹富町	与那国町	渡嘉敷村	座間味村	粟国村	渡名喜村	南大東村	北大東村	伊平屋村	伊是名村	久米島町	伊江村	県外	不明
相談件数	1,845	766	441	405	180	98	235	162	624	650	528	211	41	155	70	89	185	264	19	9	4	22	45	30	20	22	65	0	135	6	0	4	0	0	0	0	0	1	2	13	7	32	87	
計	4,132								2,553							435							233							32	87	7,472												
地域平均 (%)	55.3%								34.2%							5.8%							3.1%							0.4%	1.2%	100.0%												

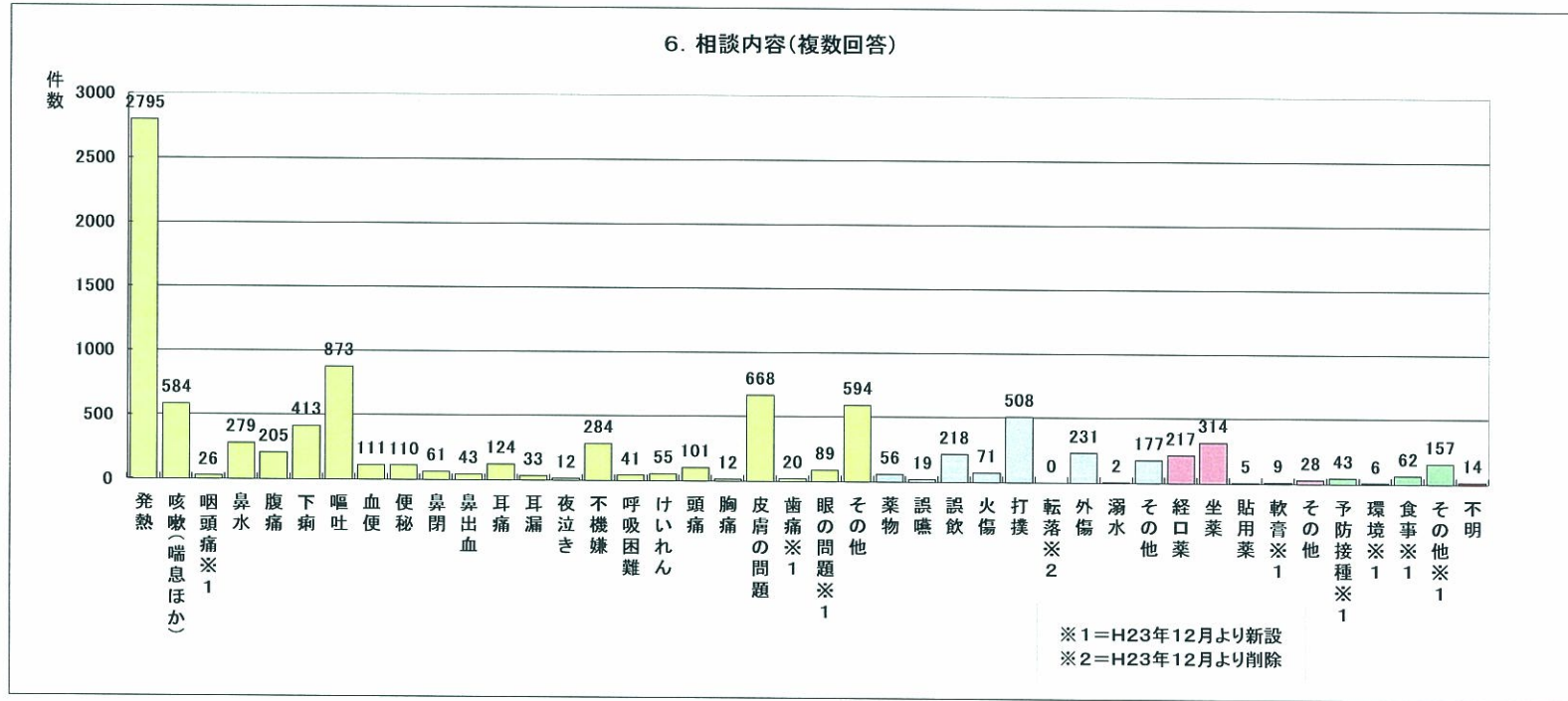
5. 相談者の続柄

	母	父	祖父	祖母	その他	不明	計
相談件数	6,425	829	1	70	28	119	7,472
続柄平均 (%)	86.0%	11.1%	0.0%	0.9%	0.4%	1.6%	100.0%



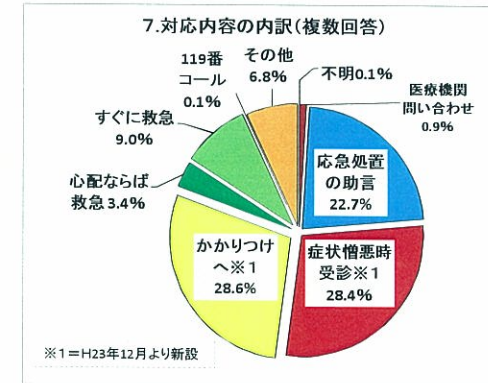
6. 相談内容(複数回答)

病気																							事故									薬					育児相談				不明
1	2	3	4	5	6	7	8	9	10	11	12	13	14	15	16	17	18	19	20	21	22	23	24	25	26	27	28	29	30	31	32	33	34	35	36	37	38	39	40		
発熱	咳嗽(喘息ほか)	咽頭痛※1	鼻水	腹痛	下痢	嘔吐	血便	便秘	鼻閉	鼻出血	耳痛	耳漏	夜泣き	不機嫌	呼吸困難	けいれん	頭痛	胸痛	皮膚の問題	歯痛※1	眼の問題※1	その他	薬物	誤嚥	誤飲	火傷	打撲	転落※2	外傷	溺水	その他	経口薬	坐薬	貼用薬	軟膏※1	その他	予防接種※	環境※1	食事※1	その他※1	
2795	584	26	279	205	413	873	111	110	61	43	124	33	12	284	41	55	101	12	668	20	89	594	56	19	218	71	508	0	231	2	177	217	314	5	9	28	43	6	62	157	14



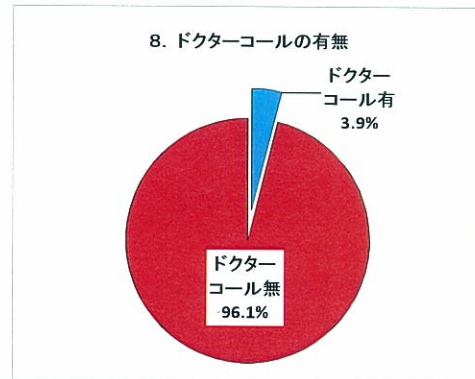
7. 対応内容の内訳（複数回答）

対応内容の内訳								
医療機関 問い合わせ	応急処置 の助言	症状憎悪 時受診※	かかりつけ へ※1	心配ならば 救急	すぐに救急	119番 コール	その他	不明
106	2,628	3,290	3,310	396	1,050	2	786	9



8. ドクターコールの有無

相談件数	ドクター コール有	ドクター コール無
7,472	292	7,180



9. 標本調査

総電話件 数 (5件/ 日)	不在件数	連絡とれ たもの	標本調査		
			翌朝9時ま でに受診	翌朝9時以 降に受診	受診してい ない
1,800	694	1,106	288	371	447

